



Стоимость. Для строительства трубопровода на этом водоёме вы должны использовать столько пар экскаваторов и бетоносмесителей, сколько составляет мощность этого трубопровода (*вместо обычной стоимости*).

Эффект. Мощность трубопроводов на этом водоёме увеличена на 1 (*например, трубопровод мощностью 3 считается трубопроводом мощностью 4*).



Стоимость. Вам нужно заплатить 3 дополнительных кредита, чтобы построить насыпь на этом водоёме.

Эффект. Сразу после постройки вашей насыпи на этом водоёме вы получаете эффект 1 за каждую насыпь на только что увеличенной плотине (*то есть 1, если насыпь одна, или 2, если насыпей две*).



Стоимость. Вы должны поместить 2 дополнительных экскаватора на колесо строительства, чтобы построить электростанцию на этом водоёме.

Эффект. Когда вы вырабатываете энергию при помощи электростанции на этом водоёме, добавляйте 2 к количеству выработанной энергии.



Уберите этот жетон при подготовке, если его поместили на горный водоём.



Стоимость. Нет.

Эффект. Когда вы вырабатываете энергию при помощи электростанции на этом водоёме, добавляйте 4 к количеству выработанной энергии. Энергию, выработанную электростанцией на этом водоёме, нельзя использовать для выполнения контракта.



Уберите этот жетон при подготовке, если его поместили на горный водоём.



Стоимость. Вы должны поместить 1 дополнительный бетоносмеситель на колесо строительства, чтобы построить насыпь на этом водоёме.

Эффект. Сразу после постройки вашей насыпи на этом водоёме вы получаете 3 кредита из общего запаса.

NB

Сооружая трубопровод не в рамках действия строительства, считайте, что его мощность увеличена на 1 (*например, если эффект позволяет построить трубопровод мощностью 3, вы можете построить его, только если указанная на поле мощность равна 2 или меньше*).

NB

Если вы используете способность управляющей Джилл Макдауэлл при строительстве трубопровода на водоёме с этим жетоном, считайте, что мощность трубопровода увеличена на 1 (*например, если вы строите трубопровод мощностью 3, вам понадобятся 4 бетоносмесителя*).

ПЛОТИНА

ГЕОЛОГИЧЕСКИЙ ФАКТОР

«Геологический фактор» – мини-дополнение для игры «Плотина», добавляющее в неё новый уровень сложности и ещё больше разнообразия. Отныне построить определённые типы сооружений на некоторых водоёмах становится труднее, но взамен эти водоёмы приносят бонусы, связанные с такими сооружениями.

Дополнение «Геологический фактор» можно использовать с любым игровым полем, и оно совместимо со всеми уже выпущенными дополнениями («Проект „Легватер“», «Нил», «Пятый игрок»).



crowdgames.ru



Внимание! Мелкие детали! Не предназначено для детей младше 3 лет!

Издатель игры на русском языке и эксклюзивный дистрибьютор на территории России – Crowd Games, ИИП Масловский Е. Г., 127576, г. Москва, ул. Илимская, д.3Б, стр.1, помещение 15. Не подлежит обязательной сертификации. Для лиц от 14 лет. Дата изготовления: 10.2023. Условия хранения: хранить в сухом помещении. Срок службы не установлен. Сделано в Китае.

Артикул 16235



4 627119 443007



КОМПОНЕНТЫ

13 геологических жетонов
(8 с эффектами, 5 пустых)



ОБЩАЯ ПОДГОТОВКА

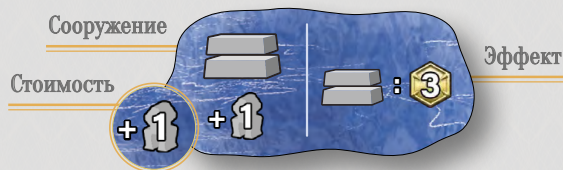
Вдобавок к базовой подготовке сделайте следующее:

- 1 Перемешайте все **геологические жетоны** (уберите 3 пустых жетона в коробку, если не используете игровое поле для 4–5 участников).
- 2 Случайным образом выложите по 1 геологическому жетону на каждый водоём на поле (над верхней плотиной).
- 3 Уберите пустые геологические жетоны с поля — у этих водоёмов не будет особых правил в текущей партии.
- 4 Уберите жетоны с символом , если их выложили на горные водоёмы .



ГЕОЛОГИЧЕСКИЕ ЖЕТОНЫ

Слева на каждом геологическом жетоне изображён символ сооружения (*основание, насыпь, трубопровод, электростанция*).



Под символом сооружения указана дополнительная или заменяющая стоимость («стоимость»). Справа на жетоне изображён особый эффект («эффект»), связанный с указанным сооружением.

Вы обязаны учитывать эту стоимость, даже если строите сооружение, указанное на жетоне, не в рамках действия строительства (например, благодаря контрактам, сторонним заказам и т. д.). В этом случае, если геологический жетон требует потратить технику (экскаваторы и/или бетоносмесители), вы должны поместить нужную технику в открытый сектор колеса строительства, не поворачивая его. Для последующего строительства, как обычно, помещайте требуемую технику в открытый сектор. Если геологический жетон требует дополнительных инженеров, поместите их на ваш планшет компании.

Стоимость и эффекты относятся к обоим плотинам, обоим трубопроводам и всем электростанциям на водоёме.

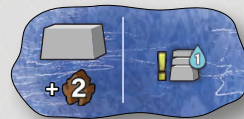
Если вы играете с Автомой, то она игнорирует геологические жетоны.

Ниже подробно описан каждый геологический жетон.



Стоимость. Вы должны заплатить 3 дополнительных кредита, чтобы построить основание на этом водоёме.

Эффект. Каждый раз, когда капля воды останавливается перед вашей плотиной на этом водоёме, вы получаете 1 кредит из общего запаса.



Стоимость. Вы должны поместить 2 дополнительных экскаватора на колесо строительства, чтобы построить основание на этом водоёме.

Эффект. Сразу после постройки вашего основания и в фазе дохода в начале каждого раунда вы можете поместить каплю воды перед вашей плотиной на этом водоёме.



Стоимость. Вы должны поместить 2 дополнительных инженеров, чтобы построить трубопровод на этом водоёме.

Эффект. Каждая капля воды, перемещающаяся по трубопроводу на этом водоёме, приносит 1 ПО владельцу трубопровода.